

СПРАВОЧНИК ФРУКТОГОНЩИКОВ

В этом справочнике содержится описание всех 59 карт животных и их действий.

Перед началом первой игры игрокам нужно знать правила только для первых шести карт животных. Остальные карты животных и их действия можно изучить позже!

КАРТЫ ЖИВОТНЫХ ДЛЯ ПЕРВОЙ ИГРЫ (№ 1–6)

Важно! Термин «игрок» подразумевает всех без исключения игроков.



Карта животного № 1: *возьмите 2 фрукта*

Возьмите 2 фрукта из колоды.

В гостях у любого животного: каждый раз, когда игрок берёт из колоды фрукты, он берёт их себе на руку. Если колода фруктов закончилась, а одному из игроков нужно взять из неё фрукты, перемешайте стопку сброса и положите её лицевой стороной вниз — это новая колода фруктов. Теперь игрок может добрать положенные ему фрукты.



Карта животного № 2: *обменяйте 1 банан на 2 фрукта*

Отдайте любому сопернику 1 банан с руки. Этот соперник должен отдать вам 2 фрукта с руки.

Если у вас есть 1 банан, вы должны его отдать. Если у вашего соперника на руке только 1 фрукт, он должен отдать его вам. Разумеется, его фрукт может также оказаться бананом!

Если у вас нет ни одного банана, просто возьмите 1 фрукт из колоды (см. «**Правило для всех карт с табличкой**» ниже). В таком случае ваши соперники могут попросить вас показать карты на руке.



В гостях у любого животного: в ходе игры вы часто будете меняться фруктами (и жетонами) с вашими соперниками. Если игрок должен отдать фрукт, он отдаёт **любой фрукт по своему выбору**.

Правило для всех карт с табличкой: если игрок не может выполнить необходимые требования, чтобы выполнить действие этой карты, он не выполняет это действие и берёт 1 фрукт из колоды. В остальных случаях игрок **обязан выполнить** действие карты, на которой стоит.



Карта животного № 3: *возьмите 1 фрукт, обменяйте 3 фрукта*

Возьмите 1 фрукт из колоды. Затем любой соперник по вашему выбору отдаёт вам 3 любых фрукта с руки. Возьмите их себе на руку и отдайте ему 3 любых фрукта.

Вы можете отдать сопернику любые фрукты, включая те, которые получили от него. Если у всех ваших соперников меньше 3 фруктов, возьмите 1 фрукт из колоды и не обменивайтесь фруктами с соперниками.



Карта животного № 4: *предложите всем по 1 фрукту*

Разложите все фрукты с руки на стол лицевой стороной вверх. В порядке хода каждый ваш соперник может забрать на руку 1 фрукт. За каждый взятый фрукт вы берёте 2 фрукта из колоды.

После того как все соперники взяли по 1 вашему фрукту на руку или отказались от предложения, заберите оставшиеся фрукты, лежащие лицевой стороной вверх, обратно на руку. Если у вас на руке нет фруктов, возьмите 1 фрукт из колоды.



Карта животного № 5: *доберите руку до 3 фруктов*

Сбросьте любое количество фруктов с руки, затем возьмите из колоды столько фруктов, чтобы у вас на руке было 3 фрукта.

Если у вас на руке 3 или больше фруктов и вы не хотите сбрасывать ни один из них, вы не берёте фрукты из колоды.

В гостях у любого животного: понятие «любое количество» карт/жетонов включает 0.



Карта животного № 6: *заберите разные фрукты*

Выкладывайте на стол по 1 фрукту из колоды за раз, пока не примете решение забрать все эти карты на руку или не выложите фрукт одного типа дважды (в таком случае сбросьте все выложенные вами фрукты).

Выкладывайте фрукты один за другим. Каждый раз, выложив новый фрукт, вы должны решить, хотите вы взять уже открытые вами фрукты или открыть ещё один. Ваш ход заканчивается в обоих случаях: и если вы заберёте фрукты на руку, и если открытые вами карты уйдут в сброс.

ТЕПЕРЬ МОЖЕТЕ НАЧАТЬ ИГРУ!

Вы можете перевернуть страницу только после того, как во время первой игры на столе появится карта животного № 7!

КАРТЫ ЖИВОТНЫХ № 7-59

Выложив новую карту животного во время любой из игр, прочитайте только правила, касающиеся этой карты, и сразу возвращайтесь к игре!



Карта животного № 7: сбросьте 2 ананаса, возьмите 5 фруктов
Сбросьте с руки 2 ананаса и возьмите 5 фруктов из колоды.
Если у вас на руке меньше двух ананасов (0 или 1), просто возьмите 1 фрукт из колоды.



Карта животного № 8: обменяйте фрукты на рынке
Заполните рынок до 5 фруктов. Обменяйте любое количество фруктов с руки на такое же количество фруктов с рынка.
Если у вас на руке нет фруктов, просто возьмите 1 фрукт из колоды.

Правило для всех карт, взаимодействующих с рынком: открыв первую карту, взаимодействующую с рынком, возьмите с верха колоды 5 фруктов и положите их в ряд лицевой стороной вверх рядом со стопками карт животных. Это **рынок**.

В игре нет ограничения на максимальное количество фруктов на рынке.

Если при выполнении игроком действия на рынке заканчиваются карты, игрок сначала выполняет действие карты до конца и только потом кладёт 5 новых фруктов из колоды на рынок. В качестве исключения на некоторых картах (включая карту № 8) может быть указано, что нужно заполнить рынок в начале действия.

Если нужно заполнить до 5 фруктов рынок, на котором уже есть несколько карт, доложите недостающее количество карт. Если карт больше чем 5 — ничего добавлять или убирать не нужно.



Карта животного № 9: обменяйте 1 клубнику на 3 фрукта с рынка
Положите 1 клубнику с руки на рынок и возьмите с рынка не больше 3 других фруктов (кроме клубники).
Если у вас на руке нет клубники или если на рынке есть только клубника, просто возьмите 1 фрукт из колоды.



Карта животного № 10: получите 2 фрукта от самого богатого игрока
Соперник с наибольшим количеством фруктов на руке должен отдать вам 2 фрукта с руки. Затем он берёт 1 фрукт из колоды.
Переместившись в гости к кенгуру с карты № 10, сначала отдайте фрукты тем, кто уже находится у него в гостях, и только потом определите самого богатого (с наибольшим количеством фруктов на руке) игрока. Выберите одного из таких игроков, если их несколько. Он должен отдать вам 2 фрукта, даже если вы тоже являетесь самым богатым игроком. Если у него на руке только 1 фрукт, он отдаёт его вам. Если вы единственный самый богатый игрок, возьмите 1 фрукт из колоды.

Важно! Если у всех игроков одинаковое количество карт на руке, **каждый из них считается и «самым богатым», и «самым бедным»**. То есть, выполняя действие карты № 10 в такой ситуации, игрок может выбрать любого соперника.



Карта животного № 11: возьмите с рынка фрукты одного типа
Возьмите на руку все фрукты одного типа с рынка.
В свой ход вы **должны взять по крайней мере 1 фрукт**, поэтому вы не можете выбирать те типы фруктов, которых нет на рынке. Если на рынке остался только 1 фрукт, возьмите его и заполните рынок до 5 фруктов в конце вашего хода.



Карта животного № 12: поместите фрукты под охрану
Положите любое количество фруктов с руки лицевой стороной вниз под ваш жетон игрока. Они больше не являются частью вашей руки. Вы можете в любой момент взять все охраняемые фрукты обратно на руку.
Если у вас на руке нет фруктов, просто возьмите 1 фрукт из колоды.

Важно! Только в редких случаях бывает полезно оставить часть фруктов на руке вместо того, чтобы охранять их все. Фрукты, находящиеся под охраной, не считаются частью руки игрока. Их можно просмотреть или вернуть на руку в любой момент игры, даже в чужой ход. Стопка охраняемых фруктов всегда **возвращается на руку целиком**.



Карта животного № 13: возьмите 2 фрукта, добавьте 1 фрукт на рынок
Возьмите 2 фрукта из колоды. Затем положите 1 фрукт с руки на рынок.
Вы можете положить на рынок любой фрукт с руки, а не только один из тех 2 фруктов, которые вы только что взяли из колоды.



Пример: Анна кладёт 1 кокос и 1 виноград с руки на рынок и берёт 2 банана.



Пример: Павел решает поместить все 4 фрукта с руки под охрану. Он кладёт их под свой жетон игрока.

**Карта животного № 14: перераспределите фрукты**

Все ваши соперники кладут на стол по 1 фрукту с руки. Добавьте столько фруктов из колоды, чтобы на каждого игрока приходился 1 фрукт. Начиная с вас, каждый игрок в порядке хода берёт 1 фрукт со стола.

Всегда, когда вы или один из соперников не можете выложить фрукт с руки, выкладываете за каждого такого игрока 1 фрукт из колоды.

**Карта животного № 15: получите 3 фрукта (для самого бедного игрока)**

Если вы один из игроков с наименьшим количеством фруктов на руке, возьмите 3 фрукта из колоды.

Переместившись в гости к муравью с карты № 15, сначала отдайте фрукты тем, кто уже находится у него в гостях, и только потом определите самого бедного игрока. Таким образом вы сможете избавиться от достаточного количества фруктов в начале хода и стать самым бедным игроком. Если у кого-то из соперников на руке фруктов меньше, чем у вас, просто возьмите 1 фрукт из колоды.

**Карта животного № 16: украдите фрукты**

Переместите мартышку-воришку к новому животному. Случайным образом возьмите 1 фрукт с руки каждого соперника, который находится в гостях у этого животного.

Как только карта животного № 16 впервые появится в игре, поместите фигурку мартышки-воришки рядом с колодой животных — это **запас**. Первый игрок, оказавшийся на этой карте, выставляет фигурку мартышки-воришки на любую выложенную карту животного.



При выполнении действия этой карты игрок должен переместить мартышку-воришку с карты, на которой она находится, на новую карту. Вы можете поместить мартышку-воришку к животному, у которого нет гостей, но в таком случае вы не получите фруктов.

Правило для любой карты, на которой находится мартышка-воришка: переместившись в гости к животному, у которого находится мартышка-воришка, сначала положите 1 фрукт с руки на рынок (этот фрукт украден мартышкой-воришкой) и только потом отдайте по 1 фрукту всем находящимся на этой карте соперникам. После этого вы можете выполнить действие карты или купить сказочный сок.

**Карта животного № 17: соберите фрукты**

Положите 1 фрукт с руки на стол. Все ваши соперники должны выложить с руки по 1 фрукту того же типа. Заберите все выложенные фрукты на руку. Соперники, у которых нет фруктов этого типа, должны показать фрукты у себя на руке.

Если у вас на руке нет фруктов, просто возьмите 1 фрукт из колоды.

**Карта животного № 18: положите фрукты на рынок, возьмите фрукты из колоды**

Положите любое количество фруктов с руки на рынок. Возьмите из колоды столько же фруктов плюс ещё 1.

Если вы не кладёте ни одного фрукта с руки на рынок, возьмите 1 фрукт из колоды.

За этот сказочный сок нужно заплатить 3 разные пары фруктов.

**Карта животного № 19: прогоните воришку, возьмите фрукты с рынка**

Если на любой карте животного или перед любым из игроков стоит фигурка мартышки-воришки, переместите её в запас. Затем возьмите на руку не больше 2 фруктов с рынка.

Если на рынке достаточно фруктов, возьмите не больше 2 фруктов с рынка. Если фигурка мартышки-воришки находится в запасе, просто возьмите 1 фрукт из колоды.

Важно! После того как в игре появится карта животного № 26, игроки смогут ставить мартышку-воришку перед собой.

**Карта животного № 20: подружитесь с защитником**

Возьмите 1 фрукт из колоды. Пока вы в гостях у этого животного, вам ни при каких условиях не нужно отдавать фрукты с руки.

Если вы находитесь в гостях у пантеры с карты № 20, а любой соперник выполняет действие, согласно которому вы должны и отдать, и получить фрукты, вы не отдаёте свои фрукты, но всё равно получаете новые!

**Карта животного № 21: спугните воришку, возьмите 1 фрукт с рынка**

Переместите мартышку-воришку на любую пустую карту животного. Затем возьмите на руку 1 фрукт с рынка.

При выполнении действия этой карты игрок должен переместить мартышку-воришку с карты, на которой она находится, на новую карту. Пустой считается карта животного, на которой не стоит ни одной фигурки игрока (включая вашу).

**Карта животного № 22: возьмите 2 фрукта с рынка**

Возьмите на руку 2 фрукта с рынка. Если на рынке остался только 1 фрукт, сначала заполните рынок до 5 фруктов.

**Карта животного № 23: обменяйте на рынке все фрукты с руки**

Обменяйте все фрукты с руки на все фрукты на рынке.

Даже если у вас нет фруктов на руке, вы можете взять все фрукты с рынка. В таком случае в конце вашего хода снова заполните рынок до 5 фруктов.

**Карта животного № 24: возьмите 1 жетон фрукта**

Возьмите из запаса 1 жетон фрукта. Вы можете многократно использовать его для покупки сказочного сока.

Как только карта животного № 24 впервые появится в игре, положите в запас 5 жетонов фруктов.

Возьмите из запаса 1 жетон фрукта по вашему выбору. Если таких жетонов в

запасе нет, все игроки должны вернуть свои жетоны фруктов в запас, а затем вы берёте 1 жетон себе. Жетоны фруктов не учитываются при подсчёте фруктов на руке. Они используются при покупке сказочного сока вместо соответствующего фрукта или вместо смузи. После покупки жетон остаётся у вас. Таким образом, вы получаете постоянную скидку на последующую покупку карт сказочного сока.

За этот сказочный сок нужно заплатить 4 фрукта одного типа по вашему выбору и 1 фрукт любого типа.



Пример: Ксения берёт из запаса 1 жетон кокоса.

**Карта животного № 25: купите сказочный сок со скидкой**

Когда вы переместитесь от этого животного в гости к другому животному и захотите купить у него сказочный сок, заплатите за него на 1 фрукт меньше (по вашему выбору).

Действие этой карты вы сможете выполнить только в начале вашего следующего хода (если всё ещё будете находиться на ней). Таким образом, вы сможете выполнить это действие, даже если после перемещения в гости к скорпиону с карты № 25 решили купить сказочный сок.

**Карта животного № 26: вступите в разговор с ворышкой**

Поставьте фигурку мартышки-ворышки перед собой. Каждый раз, когда один из ваших соперников покупает сказочный сок, берите на руку 2 любых фрукта из тех, которыми был оплачен сок.

Выполняйте это действие каждый раз, когда один из ваших соперников покупает сказочный сок, пока мартышка-ворышка остаётся в игре и стоит перед вами! Вы можете брать фрукты, но не жетоны фруктов или жетоны мультифруктов, которыми другие игроки оплачивают сказочный сок.

**Карта животного № 27: ограбьте богатых**

Случайным образом возьмите 1 фрукт у каждого соперника, у которого на руке больше фруктов, чем у вас. Затем все игроки, у которых вы взяли фрукт, берут по 1 фрукту из колоды.

Переместившись в гости к жабе с карты № 27, сначала отдайте фрукты тем, кто уже у находится у неё в гостях. Только после этого определите, у кого из ваших соперников больше фруктов на руке, чем у вас. Таким образом, в начале вашего хода вы сможете избавиться от достаточного количества фруктов, чтобы стать беднее своих соперников. Если хотя бы у одного из ваших соперников больше фруктов, чем у вас, возьмите у него 1 фрукт. Если вы являетесь самым богатым игроком, просто возьмите 1 фрукт из колоды.

**Карта животного № 28: поменяйтесь жетонами фруктов**

Обменяйте свой жетон фрукта на жетон фрукта любого соперника. Если у вас или ни у кого из ваших соперников нет жетонов фруктов, возьмите его из запаса.

Оба жетона, которые будут участвовать в обмене, выбираете вы, — как свой жетон, так и жетон соперника.

**Карта животного № 29: возьмите 2 фрукта за каждый виноград**

Положите любое количество винограда с руки на рынок. Затем возьмите 2 фрукта из колоды за каждый положенный виноград. Если у вас на руке нет винограда, просто возьмите 1 фрукт из колоды.

**Карта животного № 30: удвойте фрукты на руке (для самого бедного игрока)**

Если вы один из игроков с наименьшим количеством фруктов на руке, возьмите из колоды столько фруктов, сколько фруктов у вас на руке.

Переместившись в гости к зайцу с карты № 30, сначала отдайте фрукты тем, кто уже находится у него в гостях. Только после этого определите, у кого из игроков меньше всего фруктов на руке. Таким образом, в начале вашего хода вы сможете избавиться от достаточного количества фруктов, чтобы стать беднее своих соперников. Если хотя бы у одного из соперников на руке фруктов меньше, чем у вас, просто возьмите 1 фрукт из колоды.

За этот сказочный сок нужно заплатить по 3 фрукта двух разных типов.

**Карта животного № 31: обменяйтесь всеми фруктами с соперником**

Обменяйтесь всеми фруктами на руке с соперником, у которого фруктов меньше, столько же или на 1 фрукт больше, чем у вас. Затем этот соперник берёт 1 фрукт из колоды.

Если у всех соперников на руке на 2 или более фрукта больше, чем у вас, просто возьмите 1 фрукт из колоды.

**Карта животного № 32: передайте 2 фрукта соседу слева**

Все игроки одновременно передают по 2 фрукта с руки игроку слева. Если у игрока меньше 2 фруктов на руке, он передаёт все имеющиеся фрукты с руки. Затем все игроки без фруктов на руке берут по 1 фрукту из колоды.

Передавайте фрукты игроку слева, держа их лицевой стороной вниз, чтобы никто не видел, кто из игроков какие фрукты передаёт.

**Карта животного № 33: получите кокосы**

Все ваши соперники должны отдать вам по 1 кокосу. Все игроки без кокосов показывают остальным фрукты у себя на руке и берут по 1 фрукту из колоды.

Если ни у кого из ваших соперников нет кокосов, вы не получаете ни одного фрукта. Не повезло!

**Карта животного № 34: возьмите 1 жетон второго хода**

Возьмите 1 жетон второго хода из запаса. Вы можете сбросить его в конце одного из ваших следующих ходов, чтобы совершить ещё один ход.

Как только карта животного № 34 впервые появится в игре, положите в запас 3 жетона второго хода.

Возьмите 1 жетон второго хода из запаса. Если таких жетонов в запасе нет, все игроки должны вернуть свои жетоны второго хода в запас, а затем вы берёте 1 жетон себе. Вы не можете использовать жетон второго хода в тот же ход, в который получили его. После использования жетон сразу возвращается в запас.



Пример: Катерина берёт из запаса 1 жетон второго хода.

**Карта животного № 35: получите подарки за поход в гости**

Возьмите 1 фрукт из колоды.

Переместившись от этого животного в гости к другому, у которого уже есть гости, не отдавайте им фрукты. Вместо этого они должны дать вам по 1 фрукту.

Переместившись в гости к плащеносной ящерице с карты № 35, возьмите 1 фрукт из колоды или вместо этого купите у неё сказочный сок.

Вторую часть действия этой карты вы сможете выполнить только в начале вашего следующего хода (если всё ещё будете находиться на ней). Если в следующий ход вы переместитесь отсюда в гости к животному, у которого находится мартышка-воришка, вместо того чтобы положить 1 фрукт с руки на рынок, возьмите на руку 1 фрукт с рынка.

**Карта животного № 36: возьмите 3 фрукта**

Возьмите 3 фрукта из колоды.

**Карта животного № 37: украдите 1 фрукт**

Случайным образом возьмите 1 фрукт с руки любого соперника.

Вы можете выбрать любого соперника, включая тех, кто находится в гостях у других животных. Если ни у кого из ваших соперников нет фруктов на руке, вы не получаете ни одного фрукта. Не повезло!



Карта животного № 38: *наберите фрукты с рынка: 2+1+1...*

Возьмите на руку не больше 2 фруктов с рынка. Ваши соперники один за другим в порядке хода берут на руку по 1 фрукту с рынка. Если на рынке недостаточно фруктов, игроки, не успевшие взять фрукты с рынка, ничего не получают. Как и в других случаях, если на рынке заканчиваются карты, вы заполняете его только **после выполнения этого действия!**



Карта животного № 39: *возьмите 1 жетон мультифрукта*

Возьмите 1 жетон мультифрукта из запаса. В один из последующих ходов вы можете использовать его в качестве 1 любого фрукта при покупке сказочного сока, вернув его в запас. Как только карта животного № 39 впервые появится в игре, положите в запас 3 жетона мультифруктов. В качестве действия этой карты возьмите 1 жетон мультифрукта из запаса. Если таких жетонов в запасе нет, все игроки должны вернуть свои жетоны мультифруктов в запас, а затем вы берёте 1 жетон себе.



Пример: Анна берёт из запаса 1 жетон мультифрукта.



Карта животного № 40: *заключите сделку*

У этого животного всегда есть 2 фрукта. Возьмите их на руку. Затем положите 1 фрукт обратно на карту этого животного. Добавьте к нему 1 фрукт из колоды. Как только карта животного № 40 впервые появится в игре, возьмите из колоды 2 фрукта и положите их на эту карту. Это фрукты для первой сделки.



Карта животного № 41: *назовите 1 тип фруктов*

Назовите 1 тип фруктов, затем выложите в открытую 5 фруктов из колоды. Возьмите на руку все фрукты того типа, который вы загадали, а остальные фрукты положите на рынок.

Если среди открытых вами 5 фруктов ни один не совпадает с тем типом фруктов, который вы назвали, положите все 5 фруктов на рынок. В таком случае вы не получаете ни одного фрукта. Не повезло!




Карта животного № 42: *получите дотацию или заплатите налог*

Начиная с вас и далее в порядке хода: каждый игрок, у которого больше 5 фруктов на руке, кладёт 1 фрукт с руки на рынок; каждый игрок, у которого меньше 5 фруктов на руке, берёт на руку 1 фрукт с рынка (если на рынке нет фруктов, он может взять 1 фрукт из колоды).

Если у игрока на руке ровно 5 карт, он не берёт и не отдаёт ни одного фрукта.

Чтобы купить этот сказочный сок, заплатите фрукты тех же типов и в том же количестве, как представлено на рынке в тот момент, когда вы принимаете решение купить сказочный сок.



Пример: Ксения хочет купить сказочный сок у грифа (карта № 42) и платит 2 кокоса, 1 клубнику и 1 банан, потому что именно такие фрукты именно в таком количестве сейчас представлены на рынке.



Карта животного № 43: *обменяйте 1 фрукт с руки на 2 фрукта с рынка*

Заполните рынок до 5 фруктов. Обменяйте 1 фрукт с руки на 2 фрукта с рынка.

Если у вас на руке нет фруктов, просто возьмите 1 фрукт из колоды.



Карта животного № 44: *возьмите 3, 2 или 1 фрукт*

Если у вас на руке 2 фрукта или меньше, возьмите 3 фрукта из колоды. Если у вас на руке 3 или 4 фрукта, возьмите 2 фрукта. Если у вас на руке 5 фруктов или больше, возьмите 1 фрукт.



Карта животного № 45: *возьмите 3 фрукта, сбросьте 2 фрукта*

Возьмите 3 фрукта из колоды. Затем сбросьте 2 фрукта с руки.

Вы можете сбросить любые фрукты с руки, а не только те, которые вы взяли из колоды.



Карта животного № 46: *отправьтесь в гости к чужому другу*

Поменяйте местами вашу фигурку с фигуркой любого соперника. Выполните действие животного, в гостях у которого вы оказались.

Если в результате этого действия вы оказались в гостях у животного, на карте которого остались другие фигурки (ваших соперников или мартышки-воришки), вам не нужно отдавать карты с руки (ни соперникам, ни на рынок)!



Карта животного № 47: возьмите 2 фрукта за каждый подарок. Отдайте каждому сопернику 0 или 1 фрукт с руки. За каждый фрукт, который вы отдали, возьмите 2 фрукта из колоды.

Вы можете выбрать, кому из игроков отдавать фрукт, а кому нет. Если у вас на руке нет фруктов, просто возьмите 1 фрукт из колоды.



Карта животного № 48: сыграйте на цене

Выложите в открытую 4 фрукта из колоды. Теперь вы можете купить сказочный сок у этого животного, заплатив такие же 4 фрукта с руки. Затем сбросьте выложенные фрукты.

В начале хода вы должны принять решение: купить сказочный сок по стандартной цене или выполнить действие. Если вы решите выполнить действие, но у вас не окажется нужных фруктов, чтобы заплатить новую цену, то в этот ход вы уже не сможете купить сказочный сок по стандартной цене. Не повезло!

Если у вас в сумме не больше 3 фруктов (с учётом фруктов на руке, жетонов фруктов и жетонов мультифруктов), просто возьмите 1 фрукт из колоды.



Карта животного № 49: положите на рынок 1 пару фруктов, возьмите 4 фрукта из колоды

Положите на рынок 2 фрукта одного типа с руки. Затем возьмите 4 фрукта из колоды.

Если у вас на руке нет 2 одинаковых фруктов, просто возьмите 1 фрукт из колоды.



Карта животного № 50: совершите удалённую покупку

В гостях у этого животного вы можете купить любой сказочный сок из лежащих на столе. Если вы покупаете эту карту в качестве сказочного сока, можете при оплате использовать 1 подходящий фрукт с рынка.

При покупке сказочного сока у муравьёда с карты № 50 можете взять с рынка 1 ананас, 1 виноград или 1 клубнику для оплаты (если на рынке есть эти фрукты). За любой другой сказочный сок, купленный благодаря действию этой карты, вам придётся заплатить полную цену фруктами с руки. Если у вас недостаточно фруктов, чтобы купить какой-либо сказочный сок, покажите соперникам фрукты у себя на руке и возьмите 1 фрукт из колоды.



Карта животного № 51: возьмите 1 двойную карту фрукта

Возьмите на руку 1 двойную карту фрукта из запаса. При покупке сказочного сока вы можете сбросить её в качестве одного из фруктов, изображённых на карте. Если в запасе не осталось двойных карт фруктов, возьмите на руку 2 фрукта с рынка.

Как только карта животного № 51 впервые появится в игре, положите в запас 10 двойных карт фруктов.

Выполняя это действие, возьмите из запаса 1 двойную карту фрукта — она считается 1 фруктом. Если вы используете эту карту в качестве оплаты, положите её в сброс к другим фруктам. Таким образом, после перемешивания стопки сброса появится возможность взять из неё двойную карту фрукта.

Важно! После игры отделите двойные карты фруктов от основной колоды фруктов. В начале следующей партии положите их в запас.



Карта животного № 52: оставшись в одиночестве, возьмите 2 фрукта с рынка

Возьмите 1 фрукт из колоды.

Если в начале вашего следующего хода в гостях у этого животного находите только вы, возьмите на руку не больше 2 фруктов с рынка.

Переместившись в гости к скунсу с карты № 52, возьмите на руку 1 фрукт из колоды или вместо этого купите сказочный сок.

Вторую часть действия этой карты вы сможете выполнить только в начале вашего следующего хода (если всё ещё будете находиться на ней).



Карта животного № 53: возьмите половину чужих фруктов


Любой соперник по вашему выбору отдаёт вам половину фруктов с руки (округляя в большую сторону). Затем вы должны отдать ему с руки на 1 фрукт меньше. Затем этот соперник берёт на руку 1 фрукт с рынка.

Вы можете отдать сопернику любые фрукты с руки, включая те, которые вы получили от него.

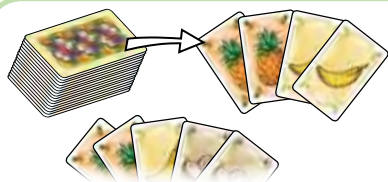


Карта животного № 54: возьмите фрукты со стола

Возьмите из колоды фрукты по числу игроков и положите на середину стола лицевой стороной вверх. Возьмите на руку 2 фрукта из выложенных. Все ваши соперники в порядке хода берут по 1 фрукту. Последний из них не получает ничего.



Пример: Павел отдаёт по 1 фрукту Ксении и Катерине, но не даёт ни одного фрукта Анне. Затем он берёт из колоды 4 фрукта.



Пример: Павел решает сыграть на цене и открывает 2 ананаса и 2 банана. К сожалению, у него на руке не хватает 1 банана, так что он не может купить этот сказочный сок!





Карта животного № 55: сбросьте фрукты, возьмите фрукты с рынка
Сбросьте с руки любое количество фруктов и возьмите на руку столько же фруктов с рынка.
Если у вас на руке нет фруктов, просто возьмите 1 фрукт из колоды.



Карта животного № 56: раздайте всем по 1 фрукту
Возьмите из колоды на руку фрукты по числу игроков. Затем раздайте всем соперникам по 1 фрукту с руки.
Вы можете отдать соперникам любые фрукты с руки, а не только те, которые только что взяли из колоды.



Карта животного № 57: обменяйтесь подарками
Все соперники должны дать вам по 1 фрукту с руки. Затем отдайте 1 фрукт с руки каждому из них. Если у одного из соперников нет карт на руке, вам не нужно обмениваться с ним фруктами.
Вы можете отдать соперникам любые фрукты с руки, а не только те, которые получили от них. Если у кого-либо из ваших соперников нет карт на руке, вам не нужно обмениваться с ним фруктами.



Карта животного № 58: подружитесь с ворيشкой
Переместите мартышку-воришку к животному, у которого сейчас находитесь в гостях. Каждый раз, когда вы будете перемещаться к новому животному, мартышка-воришка будет перемещаться с вами. Вы можете дважды выполнять действие каждого животного, к которому приходите.
Пока мартышка перемещается с вами, вы можете дважды выполнять действие каждой карты животного, к которому перемещаетесь, но **не можете покупать 2 сказочных сока за один ход!** Пока мартышка-воришка с вами, считается, что **вы не в одиночестве**. Также вы не можете дважды выполнять действия, которые должны быть выполнены в начале вашего следующего хода.

Важно! Мартышка-воришка не может вас покинуть, пока действие этой карты не будет отменено действием других карт, взаимодействующих с мартышкой-воришкой. Она остаётся с вами, даже если вы перемещаетесь не по своей воле.



Карта животного № 59: возьмите 1 фрукт
Возьмите 1 фрукт из колоды.
Чтобы победить в игре, вы должны купить сказочный сок у этого животного хотя бы 1 раз.
Это последняя карта из колоды карт животных. Если этот раунд стал последним, потому что один из игроков покупает последнюю необходимую для победы карту сказочного сока, и выкладывает на её место карту № 59, **игнорируйте вторую часть действия этой карты:** игра заканчивается как обычно.

Но если эта карта появится в игре до того, как кто-то из игроков наберёт достаточное для победы количество карт сказочного сока, правила меняются: теперь, чтобы победить, нужно купить хотя бы 1 сказочный сок у льва с карты № 59. Из-за этого вам, возможно, придётся купить больше карт сказочного сока, чем по правилам необходимо для победы.

Пример: в игре на 4 игроков для победы достаточно купить 3 карты сказочного сока. Если в число этих трёх карт входит сок, купленный у льва с карты № 59, игра заканчивается как обычно. Если вы уже купили необходимое количество карт сказочного сока (в данном случае 3 карты), но среди них нет сказочного сока с карты № 59, игра не заканчивается. Вы сможете закончить игру, только купив карту сказочного сока у льва с этой карты. Победить могут только игроки, у которых есть карта этого сказочного сока. Тот из них, у кого окажется больше всего карт сказочного сока, включая сок, купленный у льва, объявляется победителем!

НЕСКОЛЬКО ИГР РАЗНЫМ СОСТАВОМ

Если вы играете несколько игр разным составом, можете использовать эту таблицу, чтобы отмечать, какие карты животных и в каком количестве вам понадобятся, чтобы сыграть снова с определённой группой людей. Напоминаем: в начале игры на столе всегда должно быть 24 карты! Например, для подготовки к следующей партии группа игроков может оставить следующую запись (в скобках указано количество карт):

Имена	Карты животных
Анна, Павел, Ксения, Катерина	№ 9 (2), № 10 (3), № 11 (1), № 13 (4), № 14 (3), № 15 (4), № 16 (3)