

Довідник умінь помічників



РП/1

Раз на хід можете перетворити один із зображених жетонів на інший; для цього обміняйте свій жетон на жетон із загального запасу.



РП/2

Раз на хід можете зменшити значення одного кубика у своєму запасі лісоматеріалів на 1 (але не нижче 1) і отримати 1 чорницю.



РП/5

Виконуючи замовлення, щоразу отримуйте 1 чорницю.



РП/6

Купуючи кубик (зі складу лісоматеріалів чи із загального запасу), щоразу платіть на 1 чорницю менше.



РП/7

Витрачаючи брусок, щоб збільшити значення кубика деревини, щоразу отримуйте 1 очко.



РП/10

Виконуючи дію «Поліпити майстерню», щоразу платіть на 2 чорниці менше.



РП/12

Раз на хід можете збільшити або зменшити на 1 значення одного зеленого кубика у своєму запасі лісоматеріалів.



РП/14

Коли дерево у вашому зеленому горщику росте, щоразу збільшуйте значення відповідного кубика на 3 (замість 2).



РП/16

Розміщуючи помічника у своїй майстерні, щоразу платіть на 2 чорниці менше.




РП/18

Купуючи кубик зі значенням 1, 2 або 3, щоразу платіть на 1 чорницю менше.



РП/20

Отримуйте 1 чорницю за кожне просування по треку репутації. (Ви не втрачаєте чорниці, коли внаслідок штрафу пересуваєте маркер назад.)



РП/22

Продаючи кубик, щоразу отримуйте на 2 чорниці більше.



РП/26

Раз на хід можете продати до 5 жетонів, скинувши їх у запас. Отримуйте 2 чорниці за кожен проданий жетон.



РП/27

Купуючи переможні очки відповідно до треку маркетингу, щоразу платіть на 1 чорницю менше.



ПП/1

Розміщуючи цього помічника, негайно візьміть 1 або 2 (на ваш вибір) із загального запасу та отримайте 1 жетон повторного використання плитки.



ПП/5

Розміщуючи цього помічника, можете негайно виконати дію «Поліпити майстерню».



ПП/6

Розміщуючи цього помічника, негайно просувайтесь на дві поділки вперед треком чорничних доходів і треком горхових доходів.



ПП/7

Раз на хід, просуваючись треком репутації, отримуйте 3 очки.

Зауважте, що це вміння відрізняється від уміння ∞ помічника ПП/8 на наступній сторінці.

Довідник умінь помічників

ПП/8



Отримуючи ліхтар, щоразу просувайтеся на 1 поділку треком репутації.

ПП/13



Раз на хід можете збільшити або зменшити на 1 чи 2 значення одного коричневого кубика у своєму запасі лісоматеріалів.

ПП/15



Розмістивши цього помічника, можете негайно взяти й розмістити біля свого планшета одну з доступних карт замовлень. (Ви виконуєте дію «Вибрати замовлення», але без можливості вибрати 2.)

ПП/16



Використовуючи продукцію цього помічника, щоразу беріть із загального запасу  і додавайте у свій запас лісоматеріалів. Цей помічник не має інших умінь.

ПП/19



Розміщуючи цього помічника, отримайте один із вказаних інструментів на вибір.

ПП/20




Використовуючи плитку склеювання для склеювання двох кубиків різного кольору, щоразу отримуйте 7 очок замість 4.


ПП/21



Розмістивши цього помічника, можете негайно взяти й розмістити біля свого планшета одну з доступних карт замовлень. Якщо вирішуєте не робити цього, отримайте натомість 4 очки.

ПП/22



Раз на хід можете зрізати гілочку зі значенням «1» зі свого зеленого кубика деревини й посадити її. (Ви виконуєте дію «Посадити дерево», щоб посадити зелену .)

Оголошення



Негайно отримайте 3 очки. Наприкінці гри ви можете купити до 16 очок за вказані жетони. Отримайте по 2 очки за кожен невикористаний жетон (замість 1 очка за 10 невикористаних жетонів).



Негайно отримайте 4 очки. Наприкінці гри ви можете купити очки за кубики, які залишилися у вашому запасі лісоматеріалів та в горщиках. Отримайте по 2 очки за кожен кубик.



Наприкінці гри отримайте очки відповідно до вашої позиції на треку маркетингу.



Наприкінці гри отримайте очки відповідно до кількості ваших помічників. Наприклад, якщо у вас 5 помічників, отримайте 13 очок.



Наприкінці гри отримайте по 3 очки за кожен горщик і плитку склеювання у вашій майстерні.



Наприкінці гри отримайте 3 очки за кожен зрощування та кожен плитку пилки у вашій майстерні.



Наприкінці гри отримайте очки відповідно до кількості інструментів на горщі. Наприклад, якщо у вас 7 чи більше інструментів, отримайте 18 очок.



Наприкінці гри отримайте 12 очок. (Може здатися, що це надто просто, але пам'ятайте, що ви наполегливо працювали, щоб виконати умови цього оголошення.)

Винагороди пильного диска

